

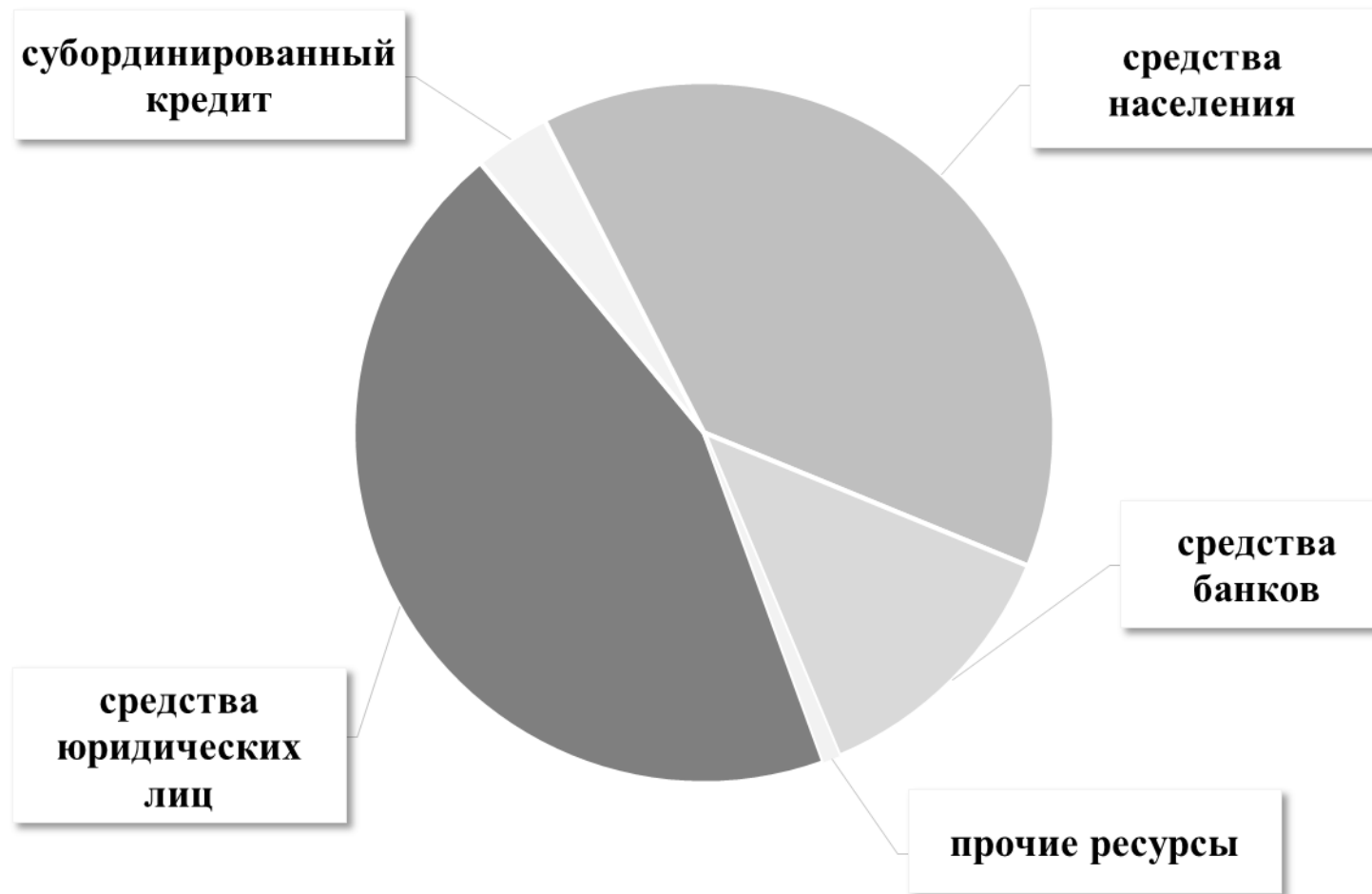
Отчет
о ходе реализации за 2017 год
Стратегического плана развития
ОАО «Белинвестбанк»
на 2016-2017 годы

Показатели развития экономики Республики Беларусь

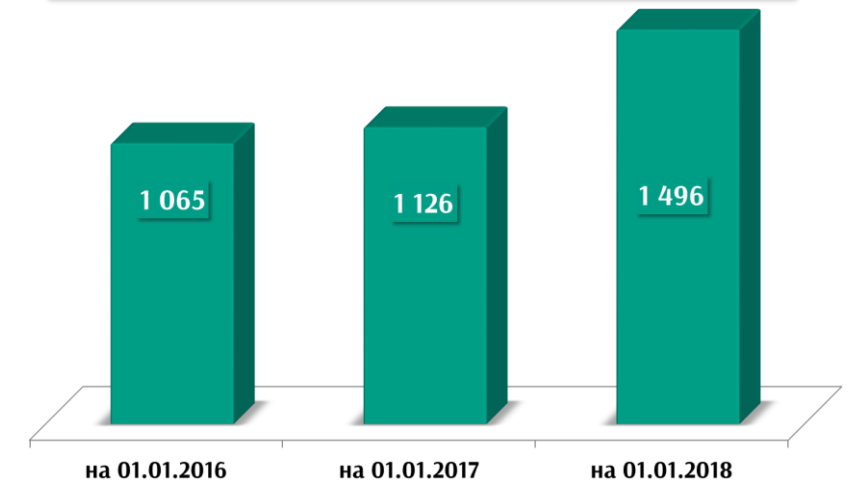
<u>Макроэкономические показатели</u>	За 2017 год	
	факт	прогноз
Темп роста ВВП в сопоставимых ценах, %	102,4	101,7
Индекс потребительских цен (инфляция) к дек. п.г., %	104,6	не более 109
Темп роста реальных располагаемых денежных доходов населения , %	102,4	101,3
Темп роста экспорта товаров и услуг, %	121,7	103,8
Международные резервные активы (золотовалютные резервы)	7,3 млрд. USD (прирост к 01.01.2017 2,4 млрд. USD)	прирост до 0,5 млрд. USD
<u>Показатели банковского сектора</u>		
Корзина валют , бел. рублей (на 01.01.2018) <i>Справочно: обесценение белорусского рубля к корзине валют</i>	0,2694 (-5,98% к 01.01.2017)	x
Темп роста требований к экономике , %	105,6	x
Доля проблемных активов в активах, подверженных кредитному риску (на 01.01.2018), %	12,9 (рост на 0,1 п.п.)	x

Источник: Национальный статистический комитет РБ, Национальный банк РБ

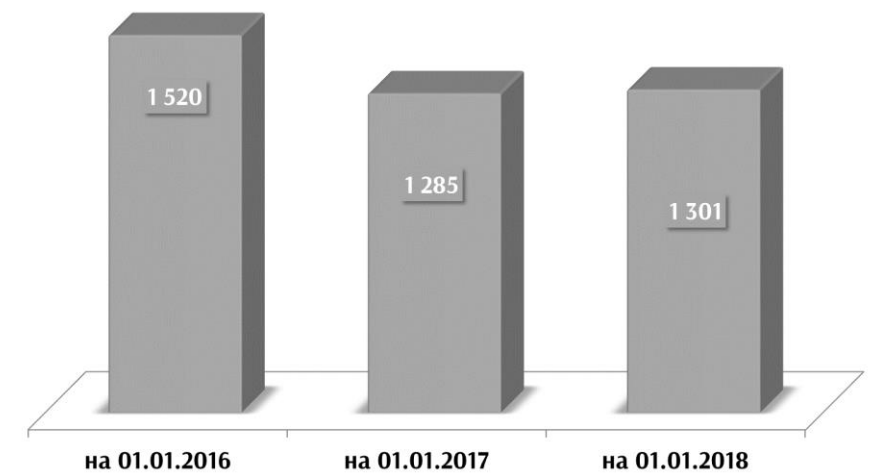
Структура обязательств. Динамика средств клиентов



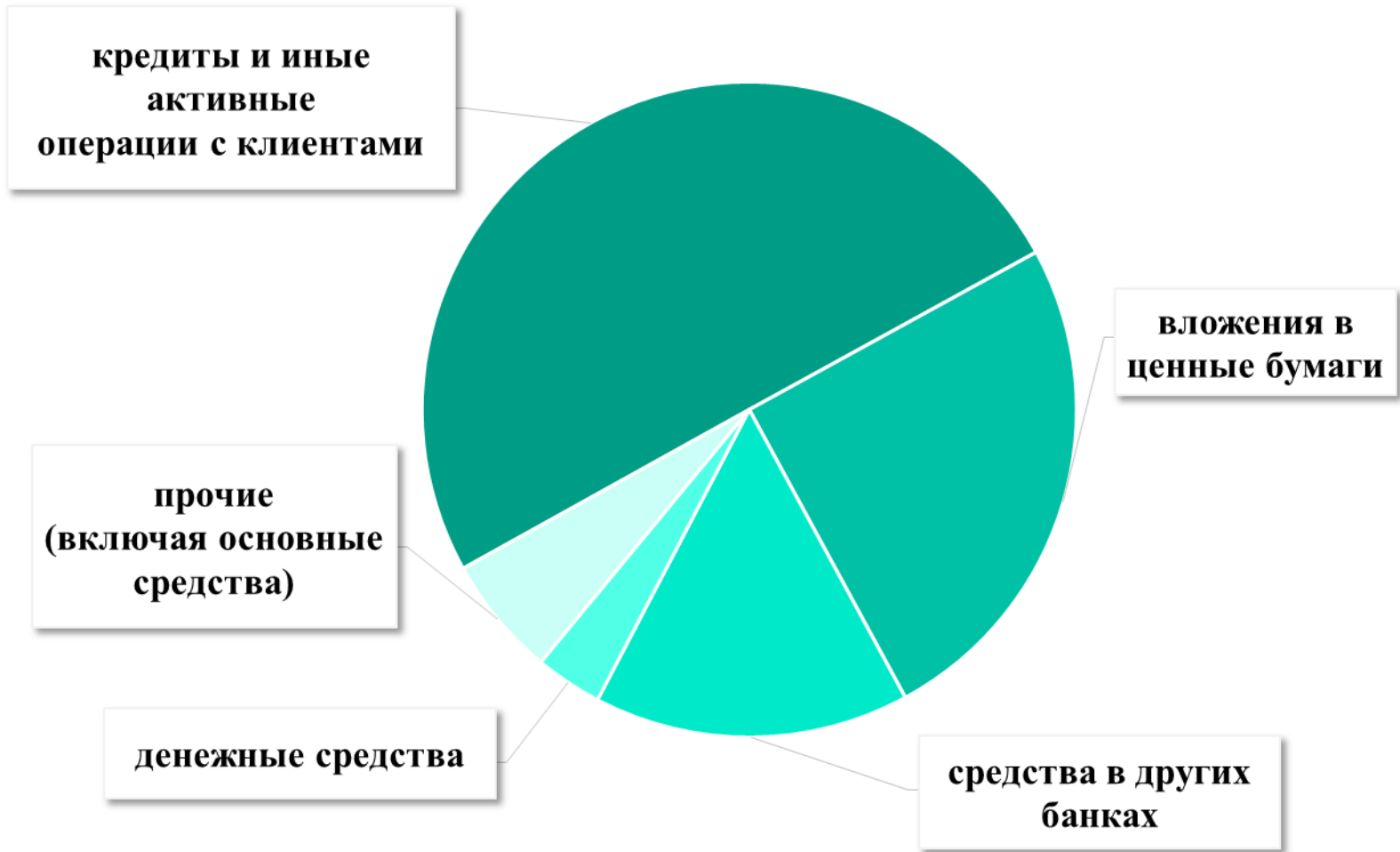
Средства корпоративных клиентов, млн рублей



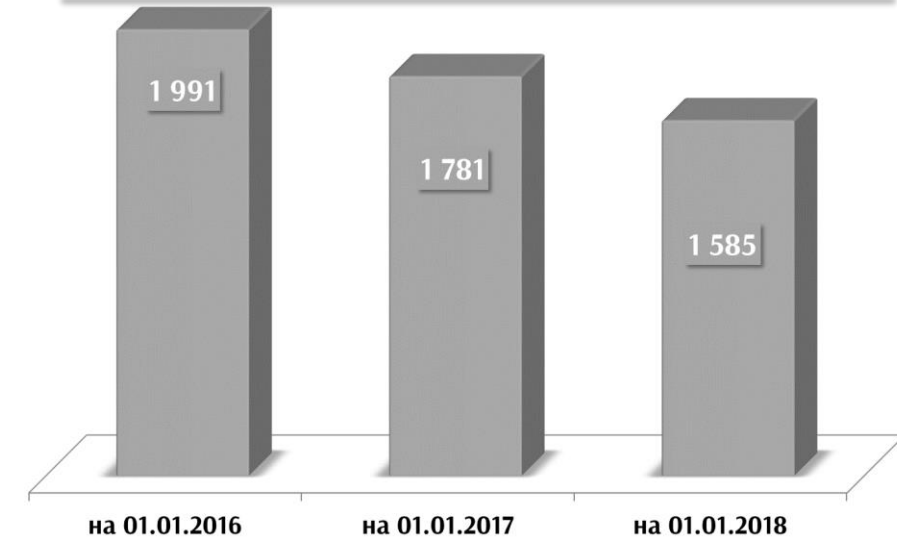
Средства розничных клиентов, млн рублей



Структура активов. Динамика кредитов клиентам



Кредиты корпоративным клиентам, млн рублей

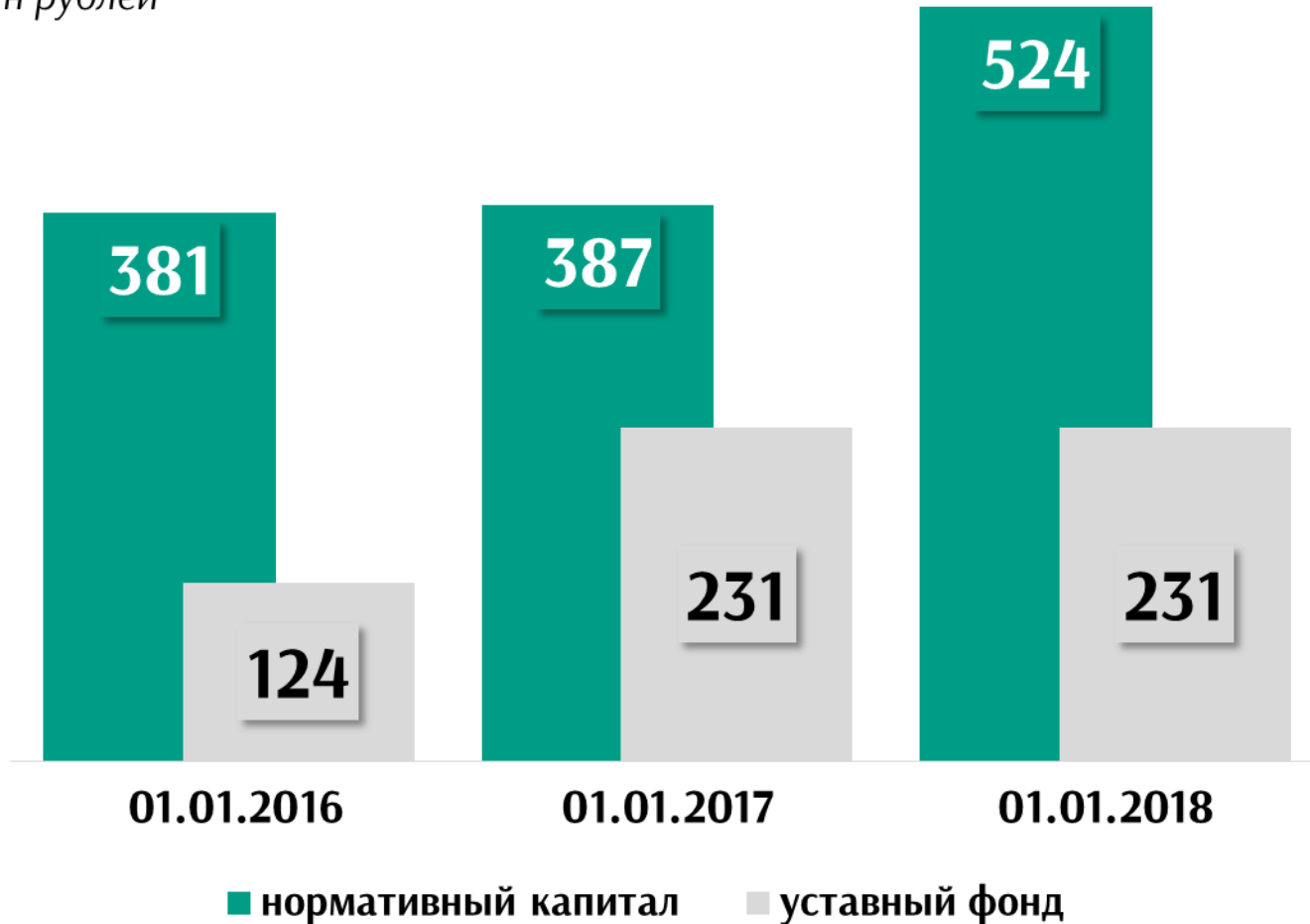


Кредиты розничным клиентам, млн рублей



Динамика нормативного капитала и уставного фонда

млн рублей



ДОСТАТОЧНОСТЬ НОРМАТИВНОГО КАПИТАЛА

01.01.2016	14,6%
01.01.2017	15,4%
01.01.2018	18,9%

В 2017 году ОАО «Белинвестбанк» обеспечил устойчивое функционирование, выполнение обязательств перед клиентами, реализацию основных целей и задач.

Ключевые показатели развития банка на 2017 год

Прибыль до налогов и резервов (ЕВТ),

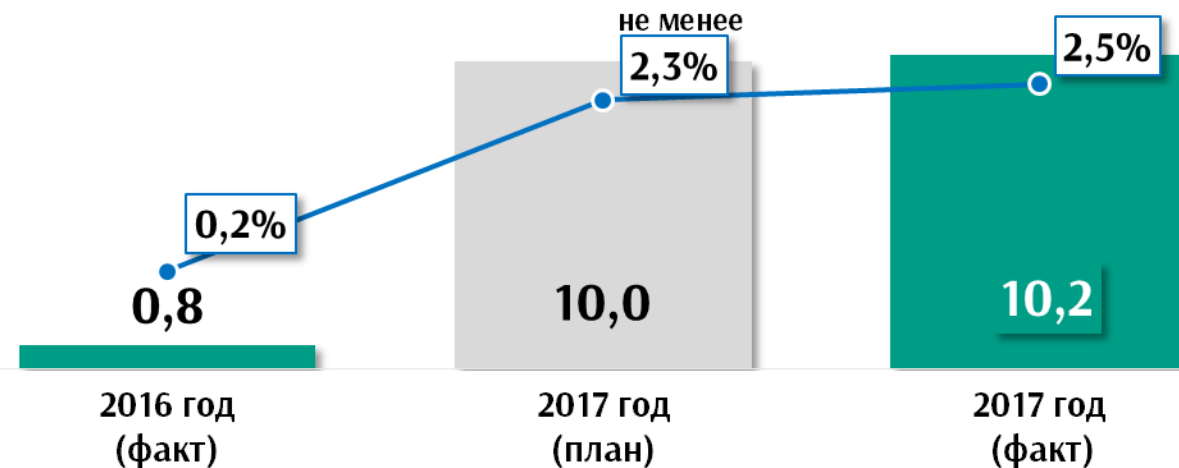
млн рублей



■ Прибыль

—●— Рентабельность нормативного капитала

млн рублей



Cost/Income, %

не более 50,0

45,6

46,4

2016 год

2017 год

■ фактическое значение

●●● нормативное значение

Удельный вес NPL в задолженности

по кредитам (по НСФО), %

12,3

не более 12

10,6

на 01.01.2017

на 01.01.2018

--- плановое значение

—●— фактическое значение

Позиции и доля Банка на рынке. Достижения Банка за 2016-2017 годы

Показатель	Позиция в банковской системе
Активы	6
Собственный капитал	7
Сеть (количество точек продаж)	3
Объем и количество платежей клиентов	6 / 3
Объем и количество операций на фондовом рынке	1 / 3



Международный рейтинг, присвоенный рейтинговым агентством Fitch Ratings*:

долгосрочный/краткосрочный кредитный рейтинг В/В, прогноз рейтинга – «Стабильный»

* с 01.02.2018